

# BUNGALOW ET CONSTRUCTION MODULAIRE



**BOUILLET PROFILAGE**

# MODULES STANDARDS

## CARACTÉRISTIQUES

### STRUCTURE ET ISOLATION

- Cloison : panneau sandwich de 40mm
- Structure blanche (en option différents coloris)
- Plafond : tole bac acier + laine de roche
- Sol : contreplaqué et revêtement PVC

### MENUISERIES

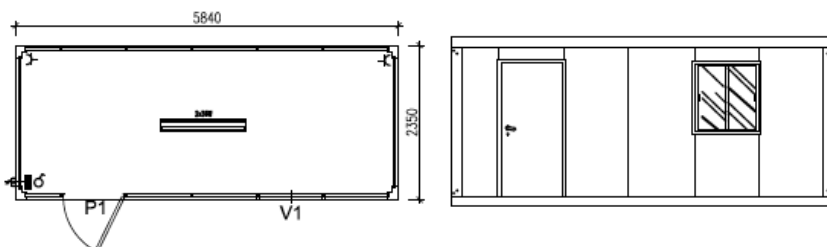
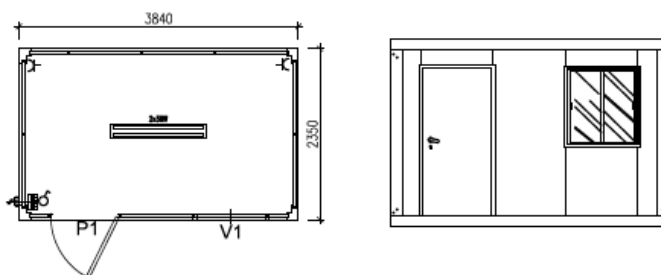
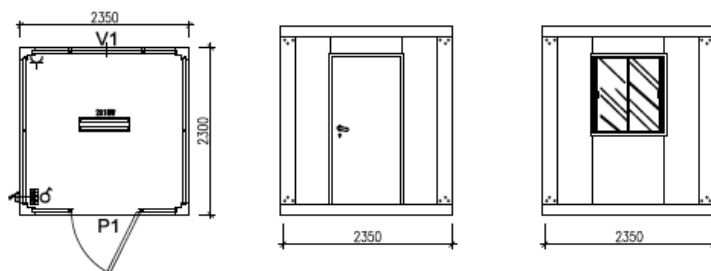
- 1 porte de 975x2060mm
- 1 fenêtre de 975x1045mm

### INSTALLATION ELECTRIQUE



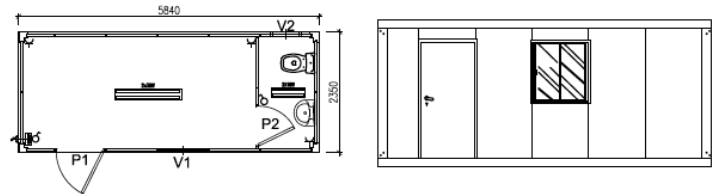
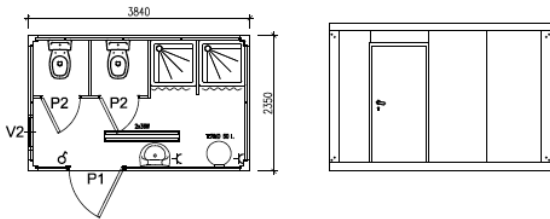
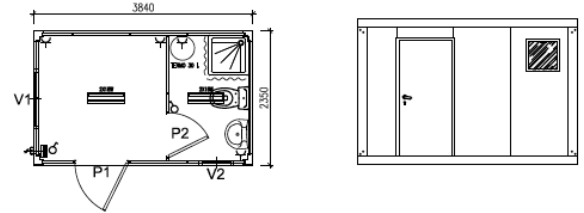
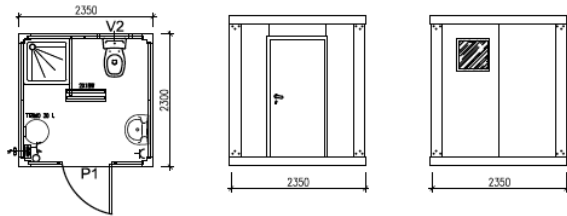
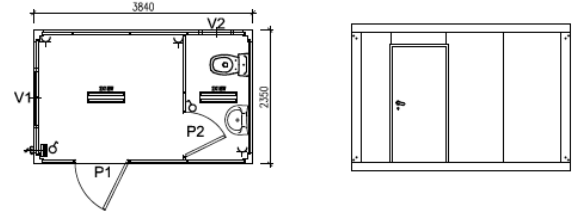
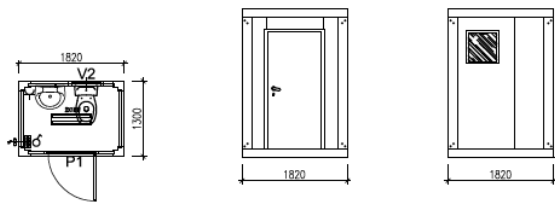
- 1 néon
- 2 prises
- 1 interrupteur

### OPTIONS

- Climatiseur réversible
- Convecteur
- Passage de fourches
- Ajout de prises ou néons
- Double vitrage, volet roulant, barreaudage
- Ajout de portes ou fenêtres



# MODULES AVEC SANITAIRES



# MODULES SUR MESURE

Nous pouvons également réaliser les bungalows sur mesure. Envoyer nous vos plans afin de vous préparer un devis.



**BOUILLET PROFILAGE**

SARL BOUILLET PROFILAGE  
ZA SUD  
46320 LIVERNON  
[www.bouillet-profilage.com](http://www.bouillet-profilage.com)